





501-29

Модель 501-29 сочетает в себе современный, элегантный дизайн и новейшую систему безопасности. Подъемный вес составляет 125 кг, что обеспечивает плавный и стабильный ход даже при полной нагрузке. Провода и блоки питания можно убрать в интегрированный кабель канал под столешницей. Благодаря увеличенному ходу (130 см), данная рама подойдет даже для очень высоких людей. Подробные технические данные на стр. 15



63-130 см






Рама	Модель,	Цвет	Ширина
	501-29 7S084	Серебристый	84 см
	501-29 7S133	Серебристый	133 см
	501-29 7S152	Серебристый	152 см
	501-29 7S152-152A	Серебристый	152 см



501-27

Гибкость- ключевое слово, описывающее раму 501-27. Данная модель представлена в 3-х вариантах ширины, а компактное крепление столешницы, всего 45 см, позволяет установить очень узкую столешницу. Подъемный вес 125 кг, система защиты от зажима и интегрированный кабель канал делают эту раму полностью законченной. Благодаря регулировке по высоте от 45 см до 119 см, данный механизм подойдет как самым маленьким, так и высоким людям. Подробные технические данные на стр. 15

Рама	Модель,	Цвет	Ширина
	501-27 7S084	Серебристый	84 см
	501-27 7S133	Серебристый	133 см
	501-27 7S152	Серебристый	152 см

↑  
54-119 см  
↓



501-17



пу

Ширина

6 см

56 см



66-118 см



# 501-19 Design



работы в  
ние  
еживает  
необходимо,  
ет 100 кг.  
нные на стр. 15



цвет	Ширина
серебристый	120 см
черный	120 см



# 501-19 Basic



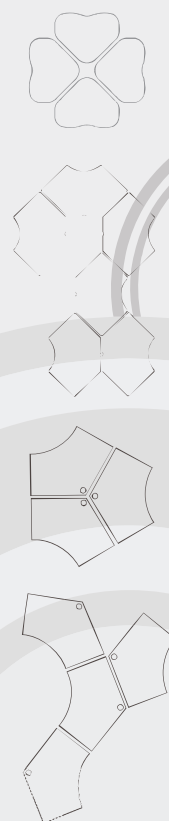
1 серии- это функциональность и

данные на стр. 15

**Цвет**      **Ширина**

15 Серебристый 95 см

15 черный 95 см



Модульная рама позволяет создавать группы рабочих мест по 4 - 6 столов с индивидуальной регулировкой по высоте, что позволяет экономить пространство вокруг стола. Идеально подходит для небольших рабочих мест или столов для работы над проектами.



Модульная рама  
Артикул. 600-15

501-19 Center




Гибкость:  
Поворотные ролики с фиксацией



Акумулятор

501-11



**Рама**    **Модель,**    **Цвет**    **Ширина**



501-11 1S138H    Серебристый    138 см



501-11 1S156-156A

501-11 1B156-156A

501-11 1S196-196A

501-11 1B196-196A





501-23



66-118 cm



501-23 7S200

Цвет      Ширина

Серебристый    136-200

501-23 7S190-190A

Серебристый    145-190

501-23 7S400K


Серебристый    280-400

501-15



Модель 501-15 обладает классическим дизайном в стиле мейнстрим и является самой доступной. Данная модель позволяет изготавливать столешницы из МДФ любого цвета. Ширина





66-118 cm



# 501-19 Wall



ние, Вы сможете  
привлекательные  
крепление легко  
надежно закрепляет  
на стене упрощает  
то очень важно в  
Из-за отсутствия  
полнительное  
лом. Жесткая

100 кг.

Рама	Модель,	Цвет	Ширина
	501-19 7SWS	Серебристый	90 cm
	501-19 7BWS	черный	90 cm
	501-23 7SWS2	Серебристый	Min. 180 cm
	501-23 7BWS2	черный	Min. 180 cm
	501-23 7BWS3	черный	Min. 270 cm





**Крепления для ПК****400-4B****400-4S**

Универсальное крепление для системного блока.  
Цвет: черный, серебристый.  
Крепится под столешницу.  
Изготовлено из металла.

**Ролики для рам с фиксаторами****501-11****501-19****Пенал для ручек****440-1**

Пенал крепится под столешницу. Используется для ручек.  
Фурнитура, необходимая для установки идет в комплекте.

**Комплект автономного питания****BAT-24-1.7**

Блок автономного питания (аккумулятор). Используется для автономной работы столов. А также в случаях, если нет поблизости электророзетки.


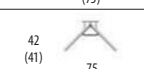
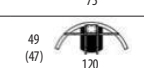
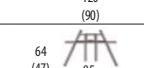

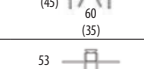

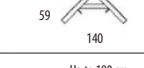
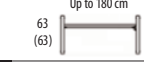
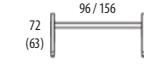
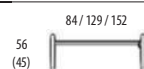


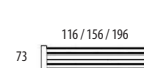

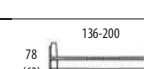
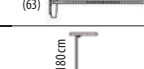
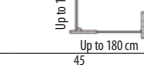
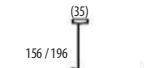
**Кабель-канал металлический****501-11 C 196**

Это часть рамы, которая крепится под столешницу и позволяет уложить любые провода.

Используется с рамами серии 501-11 для укладки проводов.

**Наклонные механизмы****501-7 tilt****501-19 V-HEL****501-11 V-HEL****501-11 V-DELT**

# Спецификация рам для столов

Картинка	Чертеж ( ) крепление для столешницы	Артикул	Мин./ Макс. Высота	Скорость (мм/сек)	Подъемный вес	Вес рамы (кг)	Серебристый RAL 9006	RAL 9004
11		501-7 775 501-7 77B	66-118	25	70	30	●	●
13		501-7 7SWS 501-7 7BWS	66-118	25	70	32	●	●
5		501-19 7S120 501-19 7B120	66-118	28	100	26	●	●
6		501-19 7S095 501-19 7B095	66-118	28	100	26	●	●
7		501-19 7S060 501-19 7B060	66-118	28	100	24	●	●
12		501-19 7SWS 501-19 7BWS	66-118	28	100	19	●	●
8		501-11 1S138H 501-11 1B138H	63-120	28	100	39	●	●
10		501-15 7S180	66-118	25	70	20	●	○
4		501-17 7S096 501-17 7S156	66-118	25	80	28 31	● ●	○ ○
3		501-27 7S084 501-27 7S133 501-27 7S152	54-119	28	125	26 29 30	● ● ●	○ ○ ○
2		501-29 7S084 501-29 7S133 501-29 7S152	63-130	32	125	31 34 35	● ● ●	○ ○ ○
8		501-11 1S116 501-11 1B116 501-11 1S156 501-11 1B156 501-11 1S196 501-11 1B196	63-120	28	150	46 50 54	● ● ●	● ● ●
9		501-23 7S200	66-118	28	200	45	●	○
10		501-15 7S180-180A	66-118	25	80	30	●	○
8		501-11 1S156-156A 501-11 1B156-156A 501-11 1S196-196A 501-11 1B196-196A	63-120	28	150	95 105	● ●	● ●
2		501-29 7S152-152A	63-130	32	125	47	●	○
9		501-23 7S190-190A	66-118	28	200	63	●	○
9		501-23 7S400K	66-118	28	200	70	●	○
6		600-TS	-	-	-	20	●	○

● = Стандартно, ○ = Опционально

